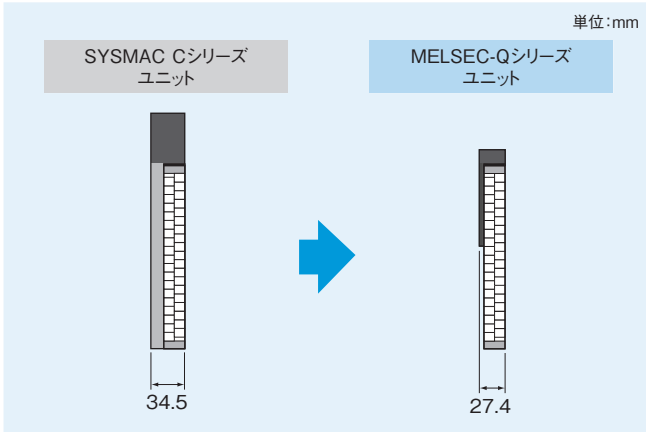


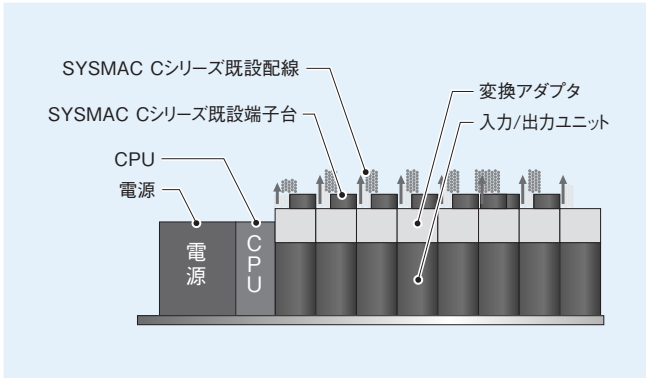
# ご使用上の注意点

## ユニット幅

(1) ユニット幅寸法が小さくなり(34.5mm→27.4mm) 配線領域が小さくなりますので、取付け上の確認が必要です。

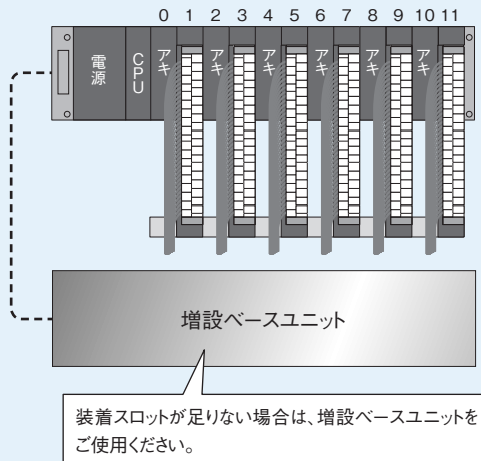


(2) 装着ユニットに配線が干渉する場合は、配線を手前に持ち上げるなどして干渉しないようにしてください。



(3) 配線を持ち上げても干渉する場合は、1 スロット分を空けて配線領域を確保するようにしてください。

(例) Q312Bの場合



ユニットを装着しない予備スペースのコネクタには、じんあい進入防止のため付属のコネクタカバーか、ブランクカバーユニット(QG60)を装着してください。

(4) 前記(2)、(3)での置換えができない場合、三菱電機株式会社製Qラージベースユニット(配線領域は37.5mm)の使用をご検討ください。→P.20  
注) 2スロットタイプ変換アダプタは使用できません。

## 奥行き

盤面からの奥行き寸法が大きくなりますので、取付け上の確認が必要です。

SYSMAC Cシリーズ: ベースユニット + 入力/出力ユニット + 端子台

MELSEC-Qシリーズ+リニューアル機器: ベースアダプタ + ベースユニット + 入力/出力ユニット + 変換アダプタ + 端子台

SYSMAC C : SYSMAC Cシリーズ MELSEC-Q : MELSEC-Qシリーズ

### 1スロットタイプ

変換アダプタ	ERNT-CQTX121 ERNT-CQTX112213 ERNT-CQTY411 ERNT-CQTY219217 ERNT-CQTY221	ERNT-CQTY226	ERNT-CQTX215218 ERNT-CQTY412 ERNT-CQTY414218	ERNT-CQCX114219 ERNT-CQCY213	ERNT-CQCX218501 ERNT-CQCY415 ERNT-CQCY501
寸 奥行き	150.9mm	173.2mm	162.3mm	174.2mm	174.2mm
取付け図	<p>SYSMAC C + MELSEC-Q リニューアル機器</p> <p>100 150.9</p> <p>UP 50.9mm</p>	<p>SYSMAC C + MELSEC-Q リニューアル機器</p> <p>100 173.2</p> <p>UP 73.2mm</p>	<p>SYSMAC C + MELSEC-Q リニューアル機器</p> <p>100 162.3</p> <p>UP 62.3mm</p>	<p>SYSMAC C + MELSEC-Q リニューアル機器</p> <p>146 174.2</p> <p>UP 28.2mm</p>	<p>SYSMAC C + MELSEC-Q リニューアル機器</p> <p>146 174.2</p> <p>UP 28.2mm</p>

### 2スロットタイプ

変換アダプタ	ERNT-CQTX122 ERNT-CQTY224	ERNT-CQTY225	ERNT-CQTY218
寸 奥行き	150.9mm	173.2mm	150.9mm
取付け図	<p>SYSMAC C + MELSEC-Q リニューアル機器</p> <p>122 150.9</p> <p>UP 28.9mm</p>	<p>SYSMAC C + MELSEC-Q リニューアル機器</p> <p>122 173.2</p> <p>UP 51.2mm</p>	<p>SYSMAC C + MELSEC-Q リニューアル機器</p> <p>100 150.9</p> <p>UP 50.9mm</p>

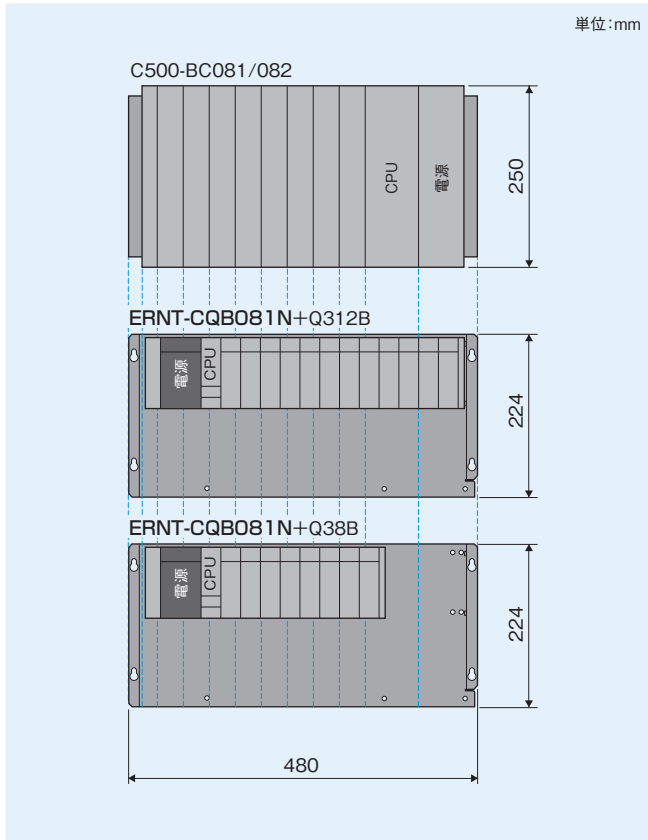
## 変換アダプタ固定台・ベースアダプタ

変換アダプタをご使用の際には、必ず変換アダプタ固定台が必要です。また、SYSMAC Cシリーズの取付け穴を利用し、MELSEC-Qシリーズが設置可能(追加穴加工不要)なベースアダプタのご使用を推奨します。

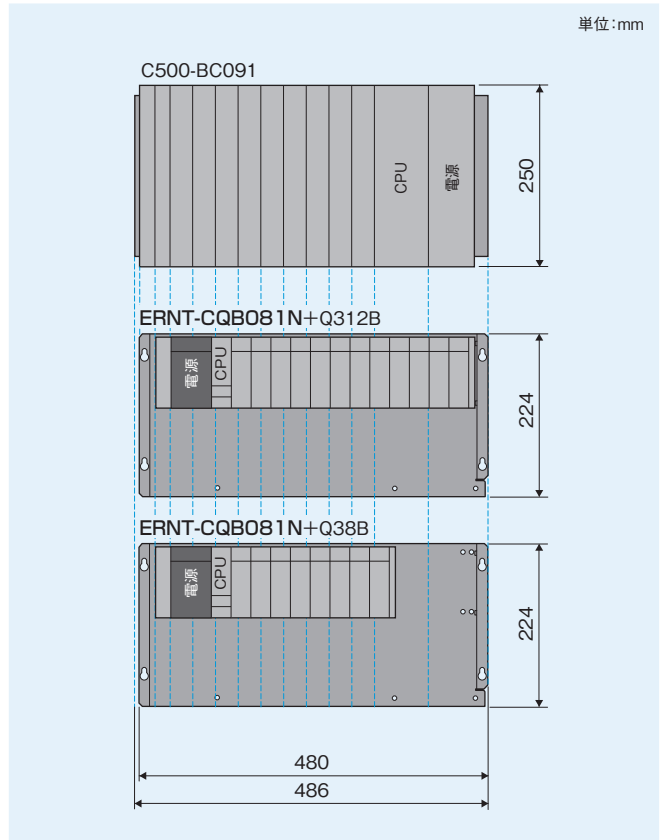
## ■ スロット位置

SYSMAC CシリーズからMELSEC-Qシリーズに置換えた際、スロット位置が異なりますので、ユニットを装着するスロット位置の変更や配線長を調節してご使用ください。

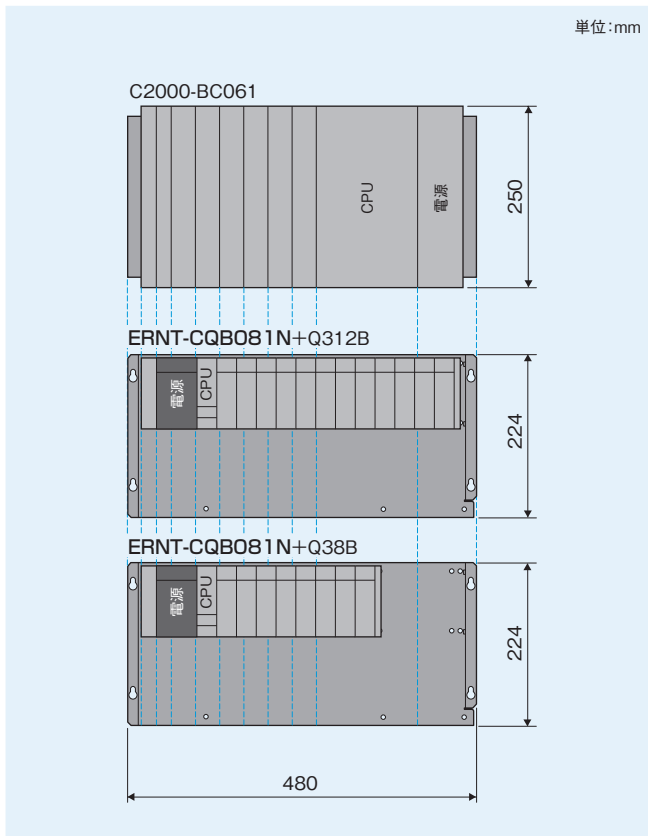
### (1) C500-BC081/082 → Q312B/Q38B



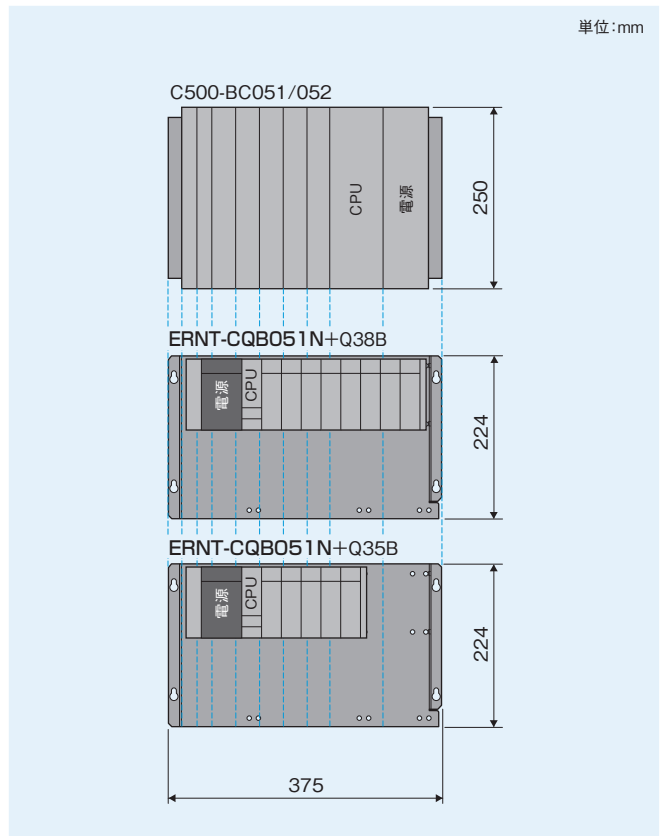
### (2) C500-BC091 → Q312B/Q38B



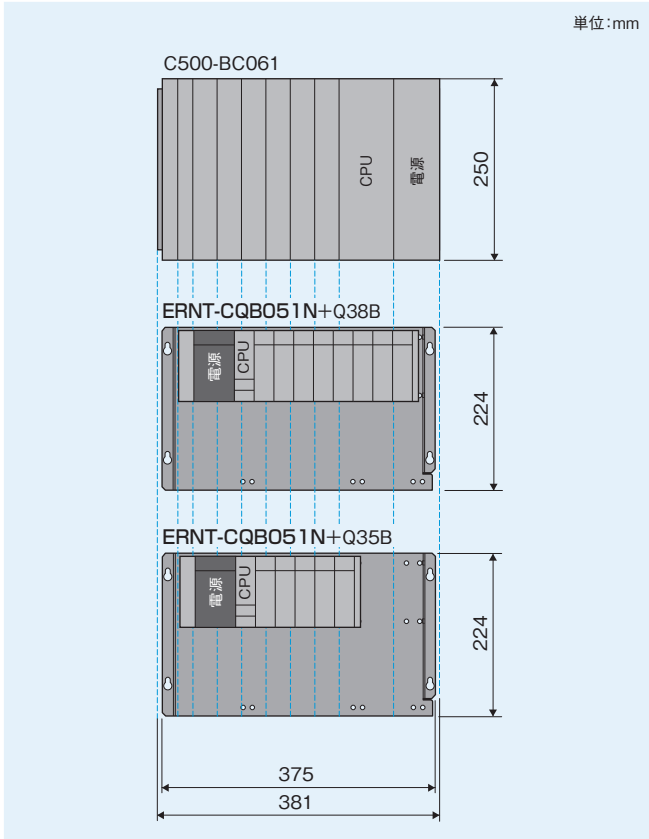
### (3) C2000-BC061 → Q312B/Q38B



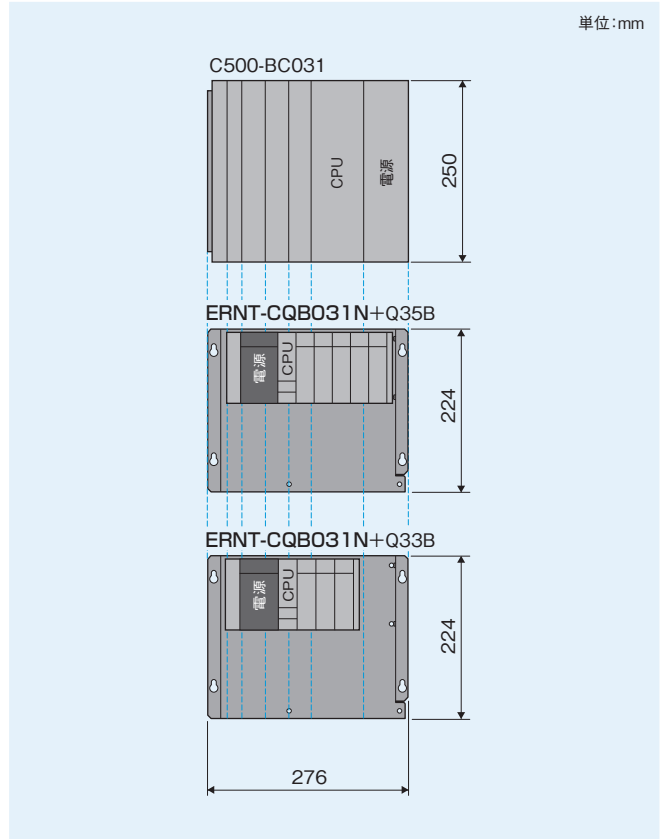
### (4) C500-BC051/052 → Q38B/Q35B



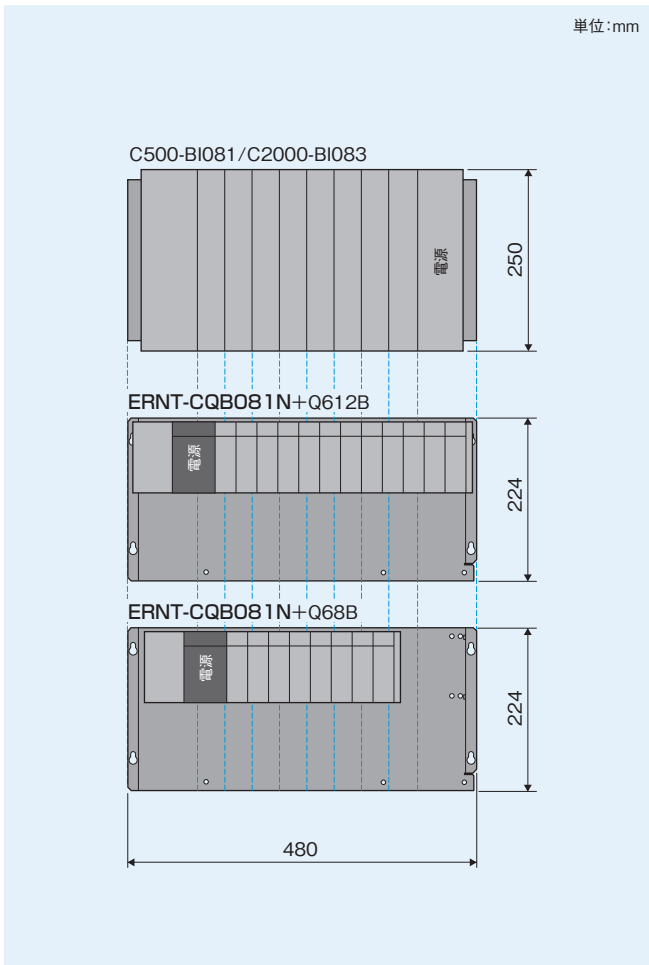
(5) C500-BC061 → Q38B/Q35B



(6) C500-BC031 → Q35B/Q33B



(7) C500-BI081/C2000-BI083 → Q612B/Q68B



(8) C500-BI051 → Q68B/Q65B/Q55B

