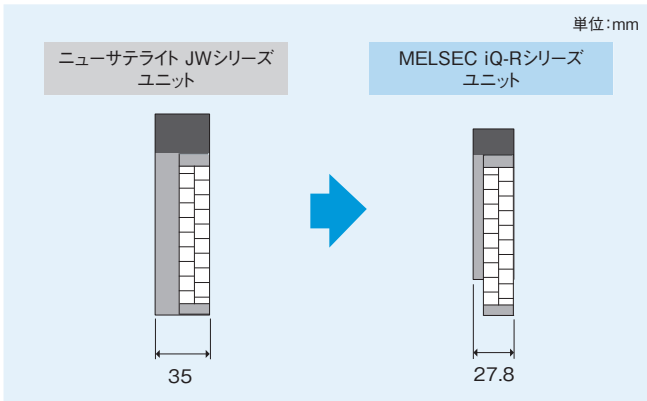


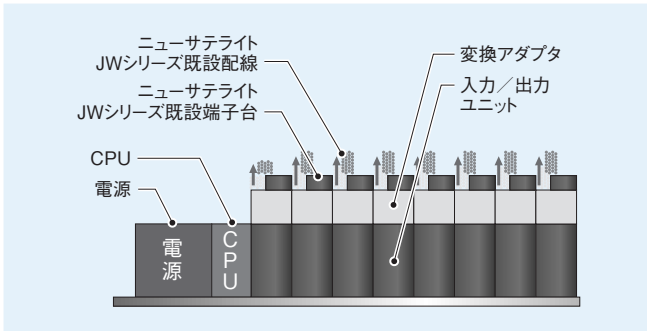
ご使用上の注意点

ユニット幅

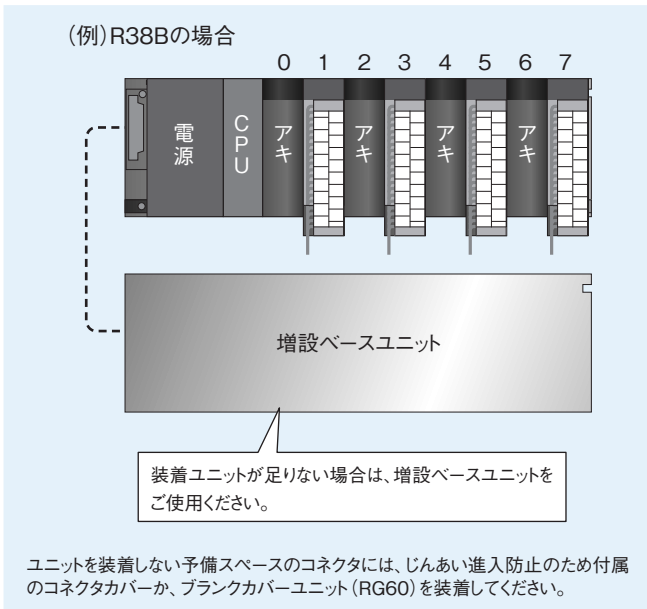
- (1) ユニット幅寸法がニューサテライトJWシリーズ35mm → MELSEC iQ-Rシリーズ27.8mmと小さくなり、配線領域が小さくなりますので、取付け時に確認が必要です。



- (2) 装着ユニットに配線が干渉する場合は、配線を手前に持ち上げるなどして干渉しないようにしてください。



- (3) 配線を持ち上げても干渉する場合は、1スロット分を空けて配線領域を確保するようにしてください。



- (4) 前記(2)、(3)での置換えができない場合、三菱電機株式会社製高温対応ベースユニットの使用をご検討ください。→P.19

奥行き

盤面からの奥行き寸法は以下ようになります。奥行き寸法が大きくなりますので取付け上の確認が必要です。

ニューサテライトJWシリーズ: [ベースユニット] + [入力/出力ユニット] + [端子台/コネクタ]

MELSEC iQ-Rシリーズ+リニューアル機器: [ベースユニット] + [入力/出力ユニット] + [変換アダプタ] + [端子台/コネクタ]

ニューサテライトJW :ニューサテライトJWシリーズ MELSEC iQ-R :MELSEC iQ-Rシリーズ

変換アダプタ	ERNT-2JQ210NS ERNT-2JQ212S	ERNT-2JR232S262S ERNT-2JR234N264N
寸奥行き	59.6mm UP	41.2mm UP
取付け図	<p>ニューサテライト JW + MELSEC iQ-R + リニューアル機器</p> <p>110, 169.6, UP 59.6mm</p>	<p>ニューサテライト JW + MELSEC iQ-R + リニューアル機器</p> <p>147, 188.2, UP 41.2mm</p>