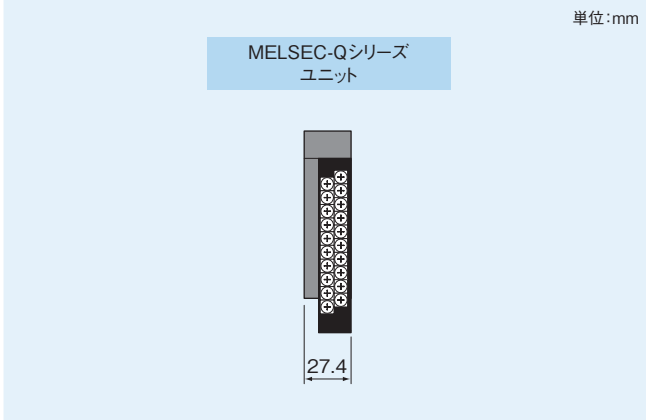


ご使用上の注意点

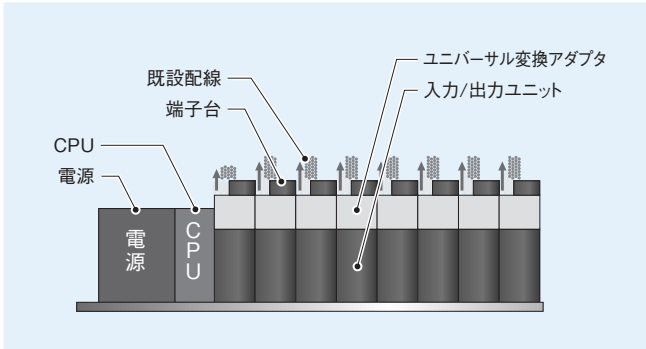
MELSEC-Qシリーズユニットの仕様が、既設接続機器の仕様を満足することを確認してください。
MELSEC-Qシリーズの各ユニットのマニュアルを参照し、使用いただきますようお願いいたします。

ユニット幅

(1) ユニット幅寸法が27.4mmになります。配線領域が小さくなる場合がありますので取付け上の確認が必要です。

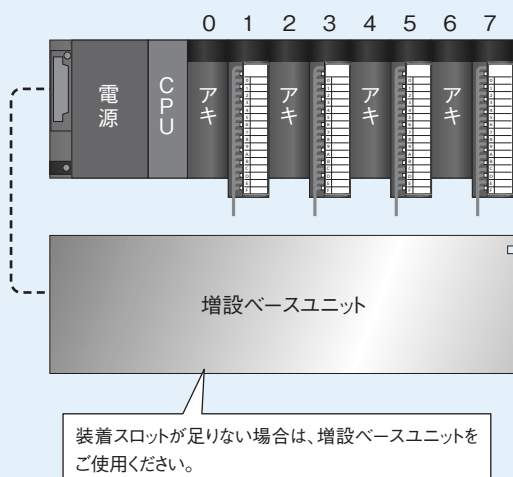


(2) 装着ユニットに配線が干渉する場合は、配線を手前に持ち上げるなどして干渉しないようにしてください。



(3) 配線を持ち上げても干渉する場合は、1スロット分を空けて配線領域を確保するようにしてください。

(例) Q38Bの場合

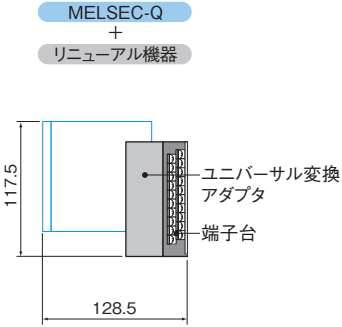


ユニットを装着しない予備スペースのコネクタには、じんあい進入防止のため付属のコネクタカバーか、ブランクカバーユニット (QG60) を装着してください。

(4) 上記 (2)、(3) での置換えができない場合、三菱電機株式会社製 AnS サイズ版 Q ラージベースユニットの使用をご検討ください。→P.25

奥行き・高さ

MELSEC-Q : MELSEC-Qシリーズ

シリーズ MELSEC-Q ユニット	QY22以外	QY22
寸奥行き	128.5mm	150.5mm
寸高さ	117.5mm	117.5mm
取付け図	<p>単位：mm</p> 	<p>単位：mm</p> 