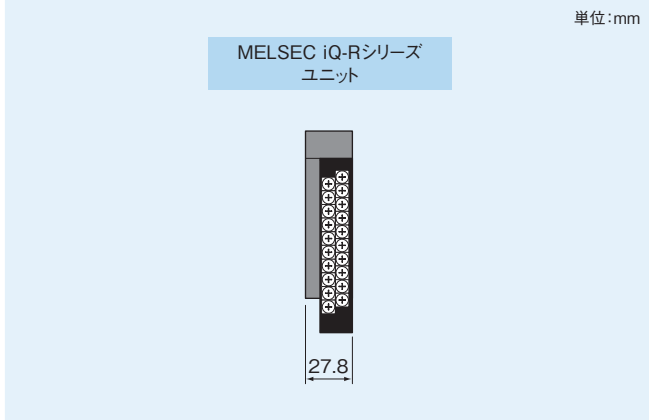


## ご使用上の注意点

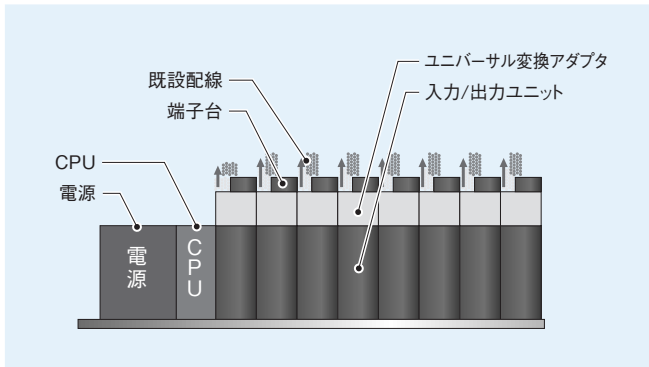
MELSEC iQ-Rシリーズユニットの仕様が、既設接続機器の仕様を満足することを確認してください。  
MELSEC iQ-Rシリーズの各ユニットのマニュアルを参照し、使用いただきますようお願いいたします。

### ユニット幅

(1) ユニット幅寸法が27.8mmになります。配線領域が小さくなる場合がありますので取付け上の確認が必要です。

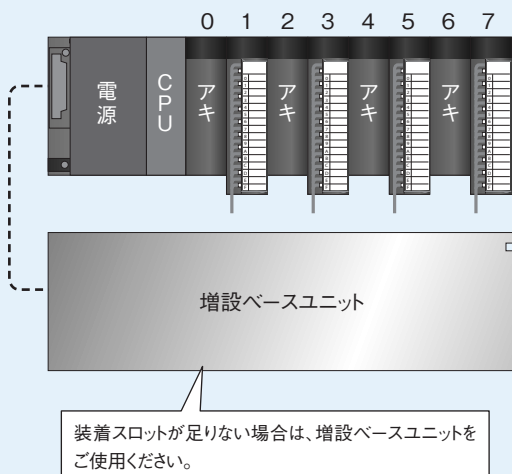


(2) 装着ユニットに配線が干渉する場合は、配線を手前に持ち上げるなどして干渉しないようにしてください。



(3) 配線を持ち上げても干渉する場合は、1 スロット分を空けて配線領域を確保するようにしてください。

(例) R38Bの場合

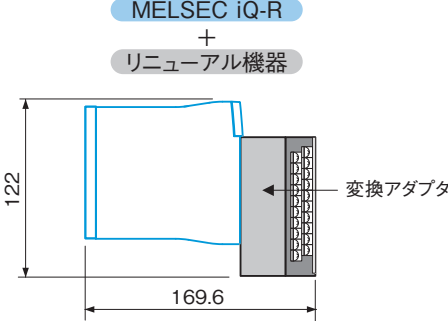
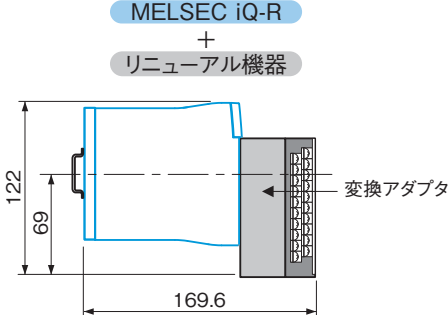


ユニットを装着しない予備スペースのコネクタには、じんあい進入防止のため付属のコネクタカバーか、ブランクカバーユニット (RG60) を装着してください。

(4) 前記 (2)、(3) での置換えができない場合、三菱電機株式会社製高温対応ベースユニットの使用をご検討ください。→P.23

## 奥行き・高さ

MELSEC iQ-R : MELSEC iQ-Rシリーズ

寸奥行き	169.6mm
寸高さ	122mm
取付け図	<p>盤面取付け</p> <p>単位: mm</p> <p>MELSEC iQ-R + リニューアル機器</p>  <p>変換アダプタ</p>
	<p>DINレール取付け</p> <p>単位: mm</p> <p>MELSEC iQ-R + リニューアル機器</p>  <p>変換アダプタ</p>