

変換アダプタ固定台

(必須)

仕様

変換アダプタの下部を固定するもので、変換アダプタ使用時に必要となります。また、1ベースユニットあたり1個必要となります。MELSEC-Aシリーズ→MELSEC-Qシリーズ リニューアル機器と同じ製品を使用します。

| 変換アダプタ固定台形名 | 仕様 |
|-------------|-----------------------------------|
| ERNT-AQF12 | MELSEC-Qシリーズユニット12スロット分の変換アダプタ固定台 |
| ERNT-AQF8 | MELSEC-Qシリーズユニット8スロット分の変換アダプタ固定台 |
| ERNT-AQF5 | MELSEC-Qシリーズユニット5スロット分の変換アダプタ固定台 |
| ERNT-AQF3 | MELSEC-Qシリーズユニット3スロット分の変換アダプタ固定台 |

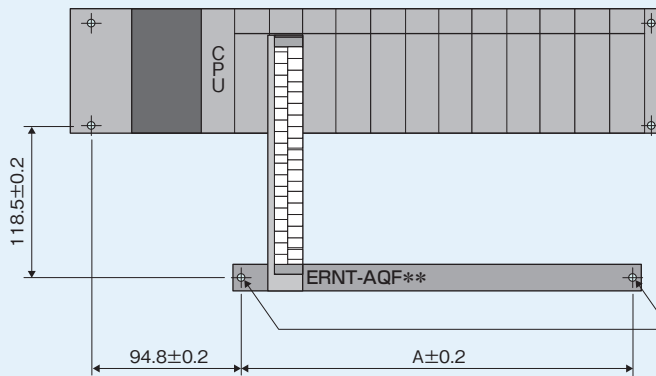
ベースアダプタを使用しない場合

ベースアダプタを使用しない場合は、下記のように変換アダプタ固定台を取付けるためのネジ穴加工 (M4×2ヶ所) が必要です。なお、変換アダプタ固定台は必ず取付けてください。

基本ベースユニットを使用する場合

◎Q312B、Q38B、Q35B、Q33Bの場合

単位:mm



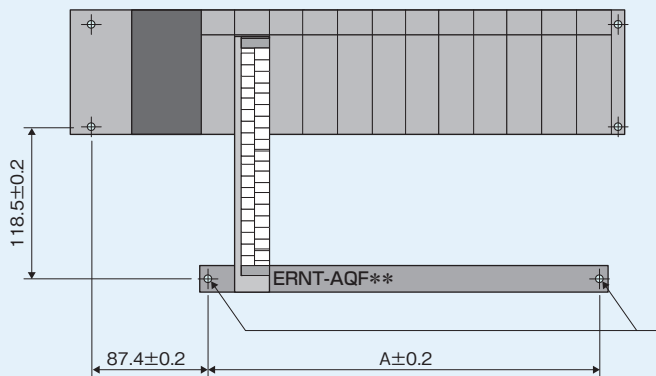
| 変換アダプタ固定台 | A (mm) |
|------------|--------|
| ERNT-AQF12 | 321.2 |
| ERNT-AQF8 | 210 |
| ERNT-AQF5 | 126.6 |
| ERNT-AQF3 | 71 |

この位置にネジ穴加工 (M4×2ヶ所) を行い、変換アダプタ固定台を取付けます。

増設ベースユニットを使用する場合

◎Q612B、Q68B、Q65B、Q63Bの場合

単位:mm

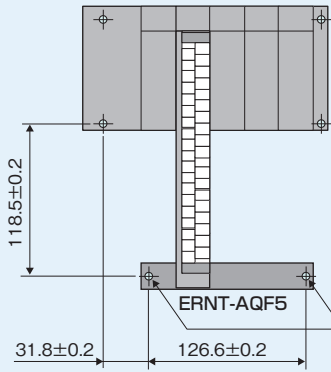


| 変換アダプタ固定台 | A (mm) |
|------------|--------|
| ERNT-AQF12 | 321.2 |
| ERNT-AQF8 | 210 |
| ERNT-AQF5 | 126.6 |
| ERNT-AQF3 | 71 |

この位置にネジ穴加工 (M4×2ヶ所) を行い、変換アダプタ固定台を取付けます。

◎Q55Bの場合

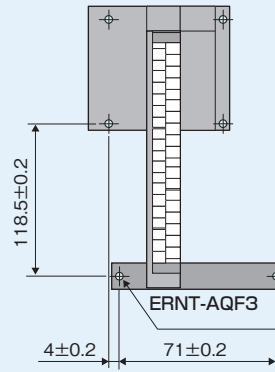
単位:mm



この位置にネジ穴加工 (M4×2ヶ所) を行い、変換アダプタ固定台を取付けます。

◎Q52Bの場合

単位:mm



この位置にネジ穴加工 (M4×2ヶ所) を行い、変換アダプタ固定台を取付けます。